

**CENTENARIO Y BEATIFICACIÓN DE DON ÁLVARO
DEL PORTILLO**
27 y 28 DE SEPTIEMBRE 2014
VALDEBEBAS - MADRID

Cuaderno de campo

GRANDA. | FUNDACIÓN FELIX GRANDA

alvarodelportillo.fundacionfelixgranda.org



CUADERNO DE CAMPO
para el
ACTO DE BEATIFICACIÓN DE DON ÁLVARO DEL PORTILLO

27 y 28 DE SEPTIEMBRE 2014

Material complementario del Proyecto didáctico en torno al Centenario y
Beatificación de don Álvaro del Portillo para el Curso 2014/1015:

“Un hombre para una época
La época de un hombre”

alvarodelportillo.fundacionfelixgranda.org

¿Cómo voy a ir?:

Medios de transporte:

¿Con quién voy a ir?:

¿Dónde vamos a quedar para la salida?:


¿A qué hora vamos a salir?:

¿Cuál es el punto de destino?:


¿Cuál es la hora estimada de llegada?:

Los espacios

Mapa de Madrid



Mapa de Valdebebas



Mapa del espacio del acto de beatificación



Mira en tu invitación en qué zona vas a estar situado:

- Localiza su ubicación en el mapa.
- Pregunta en qué aparcamiento va a ser estacionado vuestro vehículo.
- Busca la ruta para llegar desde el aparcamiento .
- Si me pierdo:
 - ¿Qué tengo que hacer?
 - ¿A dónde tengo que ir?
- Localiza en el plano:
 - La situación donde queda aparcado tu autobús.
 - La zona de tu invitación.
 - El punto de encuentro.
 - Los aseos.
 - La zona de personas perdidas.
 - Las pantallas de tv.
 - El altar.
- También puedes localizar:
 - La ciudad deportiva del Real Madrid.
 - La T4 del aeropuerto Adolfo Suárez. Madrid Barajas.

Preparándose para el viaje

Antes de salir de casa:

¿Qué tengo que llevar?

Si llueve:

- Sombrero
- Jersey
- Chubasquero
- Botas
- Paraguas
- Ropa para agua

Si hace sol:

- Sombrero
- Jersey (para primera hora)
- Camisa fresca
- Pantalón corto
- Sandalias
- Gafas de sol
- Crema solar

¿Qué otros objetos tengo que llevar?

- Mochila o bolsa
 - Silla plegable
 - Ropa de repuesto
 - Pañuelos de papel
 - Comida
 - Bebida (2L. por persona)
 - Botiquín de viaje
 - Placa de identificación o médica
 - Cámara de fotos / vídeo
 - Prismáticos
 - Cuaderno de notas
 - 2 bolígrafos o lapiceros como mínimo
 - Documento de identidad
 - Dinero de bolsillo
- Bolsas de plástico:
- Una para recoger la basura
 - Otra para recoger recuerdos

Datos a los que estar atento:

Cuánto tardaste en llegar:

Cuánta gente crees que
había en el acto:

Infórmate sobre cuánta gente
fue realmente:

Hora de inicio del evento:

Hora de finalización del evento:

Personas que intervinieron:

Orden de intervención:

¿Qué fue lo que más te gustó de lo que dijeron?

Cuántos sacerdotes concelebraron la Santa Misa:

Cuáles son los principales edificios y espacios que ves a tu alrededor:

Cosas que puedes ir recogiendo:

Los billetes (bus, metro, tren, avión, etc.)

Los planos (Madrid, Metro, Cercanías, Valdebebas, etc.)


Recibos y tickets de comida.


Los folletos y otras informaciones en papel.


Los objetos de recuerdo.


Un poco de tierra del lugar.


Pega aquí tus fotos de viaje:




















GRANDA. | FUNDACIÓN FELIX GRANDA

alvarodelportillo.fundacionfelixgranda.org